

APPARIEMENT DOCTEUR JUNIOR

Guide du Coordonnateur



DESCRIPTION DE LA PROCÉDURE D'APPARIEMENT

Lors de la première étape de la campagne, le Responsable Terrain de Stage (RTS) ou Maître de Stage Universitaire (MSU) se connecte à la plateforme SiiMOP Appariement: <https://sides.uness.fr/siiMOP-appariement>. Il arrive par défaut sur l'onglet "Mes postes" pour vérifier les informations relatives à son ou ses terrains de stage et ajouter un descriptif de la structure dans une case texte ou par une pièce jointe.

La liste de tous les postes "Docteur Junior" est alors ouverte à la consultation des étudiants, qui sont invités à candidater.

Lors de la deuxième étape, le RTS-MSU procède à l'évaluation et au classement des candidatures sur son ou ses postes. Pour faciliter le classement des candidatures, le RTS-MSU dispose de plusieurs outils pour chaque dossier, tels que des commentaires ou des flèches de défilement. Il a la possibilité de mettre des candidats ex-aequo ainsi que de refuser une candidature sur son poste. Pour que son classement soit pris en compte dans l'application, le RTS-MSU doit classer un minimum de 80% des candidatures reçues.

La troisième étape correspond au résultat des affectations suite à l'évaluation des candidatures par les Responsables et Maîtres de stage; un message est alors envoyé à tous pour annoncer la disponibilité des résultats sur la plateforme.

Les Docteurs Juniors non-affectés sur un poste à l'issue du premier tour rejouent l'appariement sur les postes non-attribués lors d'une seconde phase, en suivant les mêmes modalités que lors de la première.

Les Docteurs Juniors non-affectés à l'issue de la seconde phase font l'objet d'un traitement hors-application.

ÉCRANS DE SUIVI À DESTINATION DES COORDONNATEURS

Présentation générale

Les écrans de suivi SiiMOP Appariement permettent aux coordonnateurs d'assurer un suivi de la campagne. S'ils bénéficient du droit étendu de "superviseur", ils peuvent également intervenir en temps réel sur les principaux éléments bloquants, en toute autonomie, sans devoir passer par le support SiiMOP.

Par défaut, tous les agents ont un statut "administrateur". Des droits étendus de "superviseur" peuvent être attribués sur demande.

Les fonctionnalités des tableaux de suivi pour les administrateurs sont les suivantes:

- Onglet “Gestion des étudiants” :
 - rechercher des étudiants en filtrant sur la spécialité, la subdivision, le nom...
 - accéder aux statistiques de suivi (connexions, candidatures valides, participation)
 - voir le statut d’une candidature
 - voir l’historique des affectations d’un étudiant (vague 2)
 - accéder au détail des candidatures de l’étudiant
 - télécharger / exporter des listes étudiantes
 - A noter: L’information sur les candidatures et les classements invalides n’est visible que si la période est ouverte. La colonne ne s’affiche pas si le classement RTS n’a pas encore commencé .
- Onglet “Gestion des postes”
 - rechercher des postes en utilisant différents filtres
 - télécharger des listes de postes
 - accéder aux statistiques de connexions, postes et classements validés
 - voir la description détaillée du poste
 - voir les candidatures sur un poste
 - voir l’état d’avancement du classement par le responsable d’un terrain de stage (classement valide ou invalide)
- Onglet “Gestion des Responsables des terrains de stage”
 - rechercher un RTS ou ses informations par différents filtres
 - créer un nouveau compte RTS
 - possibilité d’extraire les résultats sous forme de fichier cls ou excel
- Onglet “Résultats”
 - affichage des résultats dans un tableau unique
 - possibilité d’extraire les résultats sous forme de fichier cls ou excel

Assistance informatique et communication

En cas d’échec à la connexion, l’utilisateur peut accéder au support UNESS Assistance (1) ou au fil d’information de la campagne Docteur Junior (2).



Il nous manque quelques informations pour établir la connexion

Si vous êtes étudiant, nous aimerions que vous les renseigniez via notre application "Mon Profil" en cliquant [ici](#).

Si vous êtes responsable de terrain de stage, merci d’ouvrir un ticket sur [l’application d’aide SOS UNESS](#) ¹

Si vous êtes coordonnateur, merci d’ouvrir un ticket sur [l’application d’aide SOS UNESS](#) :

- Votre identifiant EPPN (attention ce n’est pas votre email !) : coordonateur@univ-grenoble-alpes.fr
- Votre nom : LeCoordo
- Votre prenom : Jojo

Pour plus de détails sur le déroulement de la campagne et les dates d’ouverture de l’application, vous pouvez consulter [le fil d’information](#) ²

Une fois connecté, l'utilisateur a toujours la possibilité de recourir :

- à l'aide contextuelle (1) illustrant le processus d'appariement pas-à-pas au moyen d'encadrés informatifs. Dans les tableaux de suivi, l'aide contextuelle apparaît au survol de la souris et limitée à certaines colonnes,
- au tutoriel vidéo (2) qui propose une démonstration des manipulations à effectuer sur la plateforme,
- au support UNESS Assistance (3) permettant de communiquer avec votre Scolarité ou ARS et de remonter les problèmes sur la plateforme
- aux tutoriels téléchargeables (4) qui donnent des instructions plus détaillées sur l'utilisation de la plateforme
- au fil d'information (5) qui reprend les informations officielles relatives à la campagne Docteur Junior

Nom	Prénom	Subdivision	Spécialité	Département	Nombre de candidatures déposées	Participation campagne appariement ouverte	Affectation
Alice	Alice	ILE DE FRANCE	PSYCHIATRIE		X	X	X
NORMAN	NORMAN	MARSEILLE	BIOLOGIE MEDICALE BJC	21/09/2020 18:26:31	-		V
SABRIN	SABRIN	ILE DE FRANCE	GERIATRIE		X	X	X
KENZA	KENZA	LYON	SANTÉ PUBLIQUE		X	X	X
ANTHONY	ANTHONY	BREST	MÉDECINE VASCULAIRE	24/09/2020 09:34:55	-		V
STRÉY	STRÉY	ILE DE FRANCE	BIOLOGIE MEDICALE BJC		X	X	X
CASSANDRE	CASSANDRE	ROUEN	PSYCHIATRIE		X	X	X
ELODIE	ELODIE	POITIERS	MÉDECINE D'URGENCE	12/10/2020 13:24:02	-		V
RACAN	RACAN	TOULOUSE	PSYCHIATRIE		X	X	X
SHARON	SHARON	ILE DE FRANCE	RHEUMATOLOGIE	30/08/2020 20:28:24	X	X	X
					1440(2408 (60%))	37(2408 (14%))	1215(2408 (50%))

CONNEXION À LA PLATEFORME

L'adresse unique de connexion pour tous les utilisateurs est

siimop.uness.fr/appariement.

- Rentrer l'adresse dans le moteur de recherche, de préférence toute version à jour de Chrome ou Firefox
- L'utilisateur arrive sur la page d'authentification de l'environnement UNESS.

Je suis UNIVERSITAIRE
(étudiant, enseignant, personnel)

↓

J'utilise mon compte intranet de l'université

Please enter the name of your establishment ...

Je ne suis PAS UNIVERSITAIRE
(hospitalier, gestionnaire ARS, libéral, apprenant non universitaire ...)

↓

Je reçois par email le lien pour accéder à l'application

Woulez saisir votre email ...

Envoyer

Utilisateur universitaire:

- sélectionner l'établissement correspondant
- entrer ses identifiants universitaires

L'utilisateur arrive sur l'application SiiMOP
Appariement

Je suis **UNIVERSITAIRE**
(étudiant, enseignant, personnel)

∨

J'utilise mon compte intranet de l'université

Université Grenoble Alpes - UGA

Utilisateurs non universitaires français

- UNESS International et comptes non universitaires

Etablissements universitaires français

- Aix Marseille Université
- Université Catholique de Lille
- Université Claude Bernard Lyon 1
- Université Clermont Auvergne

Utilisateur non-universitaires:

- saisir une adresse email où recevoir un lien de connexion à l'application

Je ne suis **PAS UNIVERSITAIRE**
(hospitalier, gestionnaire ARS, libéral, apprenant non universitaire ...)

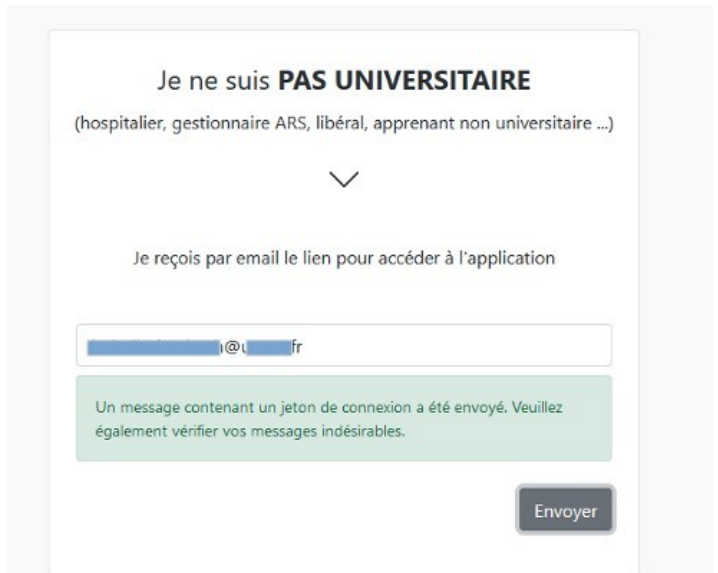
∨

Je reçois par email le lien pour accéder à l'application

Veuillez saisir votre email ...

Envoyer

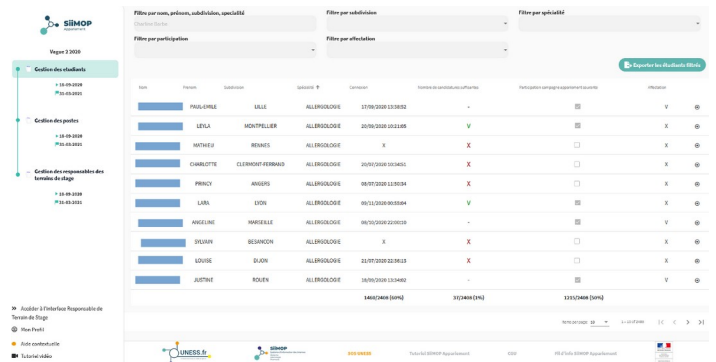
- Un message confirme à l'utilisateur qu'un jeton de connexion à usage unique a été envoyé dans sa messagerie électronique.



- Le lien de connexion est envoyé dans la messagerie de l'utilisateur par "automat-siimop-uness". Ce lien est à usage unique et n'est valide qu'une demi-heure..



L'utilisateur arrive sur son espace SiimOP Appariement.



ONGLET “GESTION DES ÉTUDIANTS”

C'est l'onglet sur lequel le coordonnateur arrive par défaut. Cet onglet contient les informations de tout ce qui concerne la participation des étudiants à la campagne et leur dossier.

Ce premier écran permet au coordonnateur de vérifier si l'étudiant:

- a candidaté sur suffisamment de postes pour avoir une candidature valide (1)
- a été identifié comme participant à la **campagne en cours d'après les listes** fournies par la Scolarité, l'ARS ou le coordonnateur (2)
- a été affecté sur un poste au cours d'une précédente vague (3).

Tableau des étudiants avec filtres et actions :

nom	prénom	subdivision	spécialité	convention	Nombre de candidatures affinités	Participation campagne appariement courante	Affectation
ERICHARD	ANGELINE	MARSEILLE	ALLERGOLOGIE	08/10/2020 22:00:10	-	<input checked="" type="checkbox"/>	<input checked="" type="checkbox"/>
DUBOIS	JIANNE	MARSEILLE	ALLERGOLOGIE	15/02/2021 09:43:04	X	<input checked="" type="checkbox"/>	<input checked="" type="checkbox"/>
FERET	CHRISTIAN	MARSEILLE	ALLERGOLOGIE	10/06/2020 21:37:51	X	<input checked="" type="checkbox"/>	<input checked="" type="checkbox"/>

Participation d'un étudiant à la campagne

La participation d'un étudiant à la campagne est indiquée par la coche dans la colonne "Participation campagne appariement courante".

Tableau des étudiants avec la participation à la campagne indiquée :

nom	prénom	subdivision	spécialité	nombre de	nombre de	convention	nombre de candidatures affinités	Participation campagne appariement courante	Participation campagne appariement courante	Affectation
ABBAS	MEHDI	ILE DE FRANCE	MÉDECINE D'URGENCE	11044828	11044828	X	X	<input checked="" type="checkbox"/>	<input type="checkbox"/>	X
ABDOU	ALICE	ILE DE FRANCE	PSYCHIATRIE	11043728	11043728	X	X	<input checked="" type="checkbox"/>	<input type="checkbox"/>	X
ABDOU	SABRIN	ILE DE FRANCE	GÉRIATRIE	11043994	11043994	X	X	<input checked="" type="checkbox"/>	<input type="checkbox"/>	X
ABDI	BILAL	ILE DE FRANCE	UROLOGIE	11043179	11043179	X	X	<input type="checkbox"/>	<input type="checkbox"/>	X
ABDULBAKI	MOHAMED	ILE DE FRANCE	RADIOLOGIE ET IMAGERIE MÉDICALE	11043002	11043002	X	X	<input checked="" type="checkbox"/>	<input type="checkbox"/>	X
ABDESSIS	SDIWEY	ILE DE FRANCE	BIOLOGIE MÉDICALE RAC	11043779	11043779	X	X	<input type="checkbox"/>	<input type="checkbox"/>	X
ABHESIRA	SHARON	ILE DE FRANCE	CHIR. ORTHOPÉDIQUE TRAUMATIQUE	11043038	11043038	X	X	<input type="checkbox"/>	<input type="checkbox"/>	X
ABTIBOL	ELIE	ILE DE FRANCE	OPHTHALMOLOGIE	11043938	11043938	X	X	<input type="checkbox"/>	<input type="checkbox"/>	X
ABIVEN	SHARON	ILE DE FRANCE	RHUMATOLOGIE	11043225	11043225	22/03/2021 10:06:33	X	<input type="checkbox"/>	<input type="checkbox"/>	X
ABOUDARHAM	CHARLES	ILE DE FRANCE	RADIOLOGIE ET IMAGERIE MÉDICALE	11042985	11042985	X	X	<input type="checkbox"/>	<input type="checkbox"/>	X

Pour effectuer une **recherche** sur un étudiant, vous pouvez:

- taper un élément de recherche dans la case texte (1)
- utiliser le menu déroulant d'un filtre (2)

Tableau des étudiants avec filtres de recherche :

nom	prénom	subdivision	spécialité	convention	nombre de candidatures affinités	Participation campagne appariement courante	Affectation
PAUL-ORLE	LEILA	ALLERGOLOGIE	ALLERGOLOGIE	21/09/2020 13:08:53	-	<input type="checkbox"/>	<input checked="" type="checkbox"/>
LETIA	MONTPELLIER	ALLERGOLOGIE	ALLERGOLOGIE	20/09/2020 10:13:69	V	<input type="checkbox"/>	<input checked="" type="checkbox"/>
MATHEUJ	BIJANES	ALLERGOLOGIE	ALLERGOLOGIE	X	X	<input type="checkbox"/>	<input checked="" type="checkbox"/>
CHARLOTTE	CLEMONT-FERRAND	ALLERGOLOGIE	ALLERGOLOGIE	20/01/2020 10:40:51	X	<input type="checkbox"/>	<input checked="" type="checkbox"/>
FRANCY	ANGERS	ALLERGOLOGIE	ALLERGOLOGIE	08/01/2020 11:05:54	X	<input type="checkbox"/>	<input checked="" type="checkbox"/>
LUNA	LOUVI	ALLERGOLOGIE	ALLERGOLOGIE	08/11/2020 09:08:04	V	<input type="checkbox"/>	<input checked="" type="checkbox"/>
ANGELINE	MARSEILLE	ALLERGOLOGIE	ALLERGOLOGIE	08/10/2020 22:00:10	-	<input type="checkbox"/>	<input checked="" type="checkbox"/>
SVLWYN	BRANDON	ALLERGOLOGIE	ALLERGOLOGIE	X	X	<input type="checkbox"/>	<input checked="" type="checkbox"/>
LOUISE	DIJON	ALLERGOLOGIE	ALLERGOLOGIE	21/01/2020 10:18:13	X	<input type="checkbox"/>	<input checked="" type="checkbox"/>
JUSTINE	BOUVEN	ALLERGOLOGIE	ALLERGOLOGIE	18/10/2020 13:04:02	-	<input type="checkbox"/>	<input checked="" type="checkbox"/>

Les **statistiques de suivi** (connexions, candidatures valides, participation) sont situées tout en bas de l'écran, en dessous de la colonne correspondante:

- pourcentage d'étudiants qui se sont connectés à l'application (1)
- pourcentage d'étudiants qui ont candidatés sur assez de postes, selon le nombre minimal défini par les Ministères (2)
- pourcentage d'étudiants dont la participation à la campagne a été validée (3)

nom	Prénom	Subdivision	Spécialité	Concession	Nombre de candidatures valides	Participation campagne appariement ouverte	Affectation
PAUL	EMLIE	LELLE	ALLERGOLOGIE	17/09/2020 10:38:52	-	<input type="checkbox"/>	V
LEILA	HOUSTELLER	MARSEILLE	ALLERGOLOGIE	10/06/2020 10:21:05	-	<input type="checkbox"/>	X
MARIELO	REINES	MARSEILLE	ALLERGOLOGIE	-	X	<input type="checkbox"/>	X
CHARLOTTE	CLEMENT FERNAUD	MARSEILLE	ALLERGOLOGIE	20/07/2020 10:34:15	X	<input type="checkbox"/>	X
PRISCY	JAUBES	MARSEILLE	ALLERGOLOGIE	06/07/2020 11:08:34	X	<input type="checkbox"/>	X
LARA	LYON	MARSEILLE	ALLERGOLOGIE	05/11/2020 00:03:04	-	<input type="checkbox"/>	X
ANGELINE	MARSEILLE	MARSEILLE	ALLERGOLOGIE	06/06/2020 22:06:10	-	<input type="checkbox"/>	V
BRYAN	BESACHON	MARSEILLE	ALLERGOLOGIE	-	X	<input type="checkbox"/>	X
LOUISE	DIJON	MARSEILLE	ALLERGOLOGIE	21/07/2020 22:18:13	X	<input type="checkbox"/>	X
JUSTINE	ROUEN	MARSEILLE	ALLERGOLOGIE	18/09/2020 12:54:02	-	<input type="checkbox"/>	V

Statistiques: 1) 146/170 (86%) 2) 107/268 (40%) 3) 115/134 (86%)

Pour consulter le statut d'une candidature:

- localiser la candidature en question au moyen des filtres - nom de l'étudiant, spécialité, subdivision... (1)
- cliquer sur la flèche au bout à droite de la candidature (2)

nom	Prénom	Subdivision	Spécialité	Concession	Nombre de candidatures valides	Participation campagne appariement ouverte	Affectation
BROCHARD	ANGELINE	MARSEILLE	ALLERGOLOGIE	08/10/2020 22:00:10	-	<input type="checkbox"/>	V
FERET	CHRISTIAN	MARSEILLE	ALLERGOLOGIE	10/06/2020 21:37:51	X	<input type="checkbox"/>	X
GRANET	MARGUERITE	MARSEILLE	ALLERGOLOGIE	16/02/2021 17:57:05	X	<input type="checkbox"/>	X

Statistiques: 3/3 (100%) 0/3 (0%)

Le détail de la candidature apparaît (1). Pour faire défiler le reste des champs du formulaire, faire glisser l'écran en utilisant la barre inférieure (2).

NB: le coordonnateur ne voit l'info sur les candidatures et les classements invalides seulement si la période est ouverte. La colonne ne s'affiche pas si le classement RTS n'a pas encore commencé.

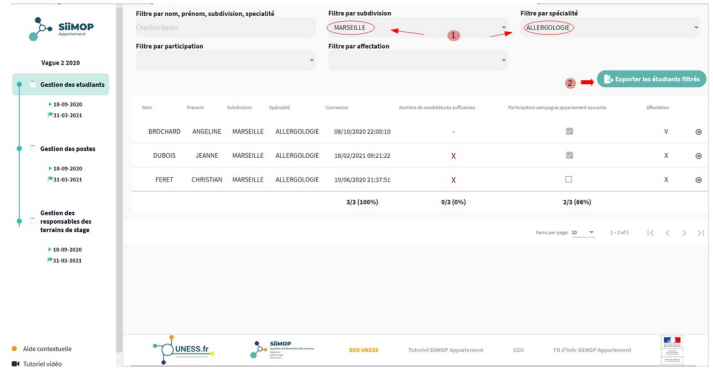
Nom du terrain	Numéro agrément	Etablissement
CLINIQUE DES BRONCHES, ALLERGIE ET SOM	430010300023	CHR MARSEILLE HOPITAL NORD
ALLERGOLOGIE	430006440013	CHI AIX PERTUIS

Le détail des candidatures contient le nom du terrain, le numéro d'agrément, l'établissement, le type de poste, le nom du RTS, la durée du poste, le résultat de l'affectation lors de la vague précédente, la date de la vague d'affectation.

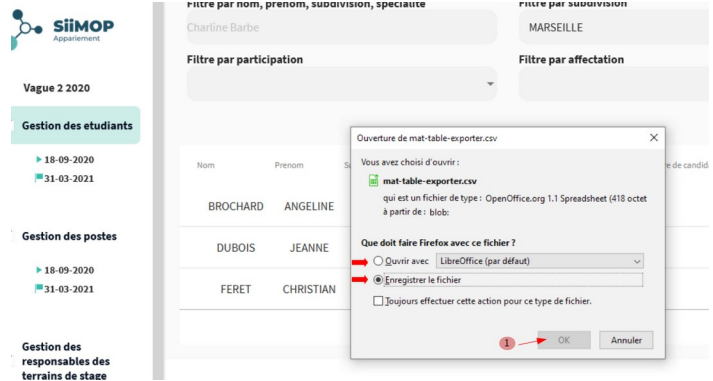
Nom du terrain	Numéro agrément	Etablissement	Type poste	Nom du RTS	Durée en mois	Résultat	Vague
CLINIQUE DES BRONCHES, ALLERGIE ET SOM	430010300023	CHR MARSEILLE HOPITAL NORD	Simple	MAXIME JACQUARD	6	Affecté-e	Vague 1 2020
ALLERGOLOGIE	430006440013	CHI AIX PERTUIS	Simple	MIREILLE LEGER	6	Non affecté-e	Vague 1 2020

Pour télécharger une liste selon des critères précis:

- sélectionner les filtres - ici, les étudiants de la subdivision de Marseille en allergologie (1);
- cliquer sur le bouton "Exporter les étudiants filtrés" (2);



- sélectionner le mode de téléchargement; votre fichier sera téléchargé en mode csv.
- Pour obtenir un fichier au format .xlsx, faire un clic droit sur le fichier > Ouvrir avec > Excel ou Libre Office.

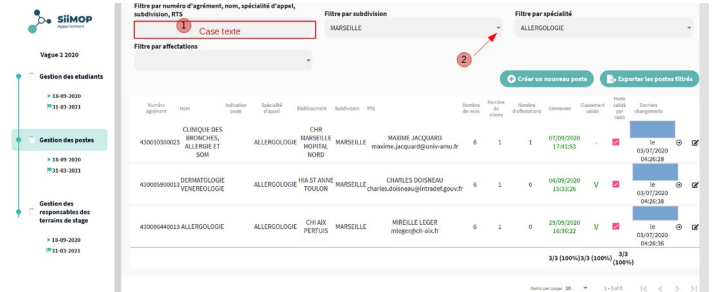


ONGLET "GESTION DES POSTES"

Cet onglet contient les informations de tout ce qui concerne les terrains de stage et les postes qui leur sont attachés.

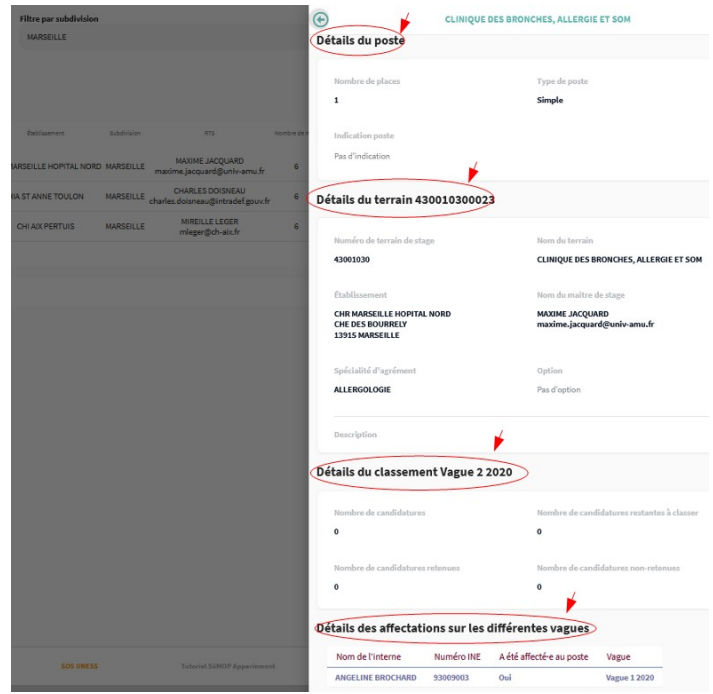
Pour effectuer une recherche sur un poste ou un terrain de stage, vous pouvez:

- taper un élément de recherche dans la case texte (1)
- utiliser le menu déroulant d'un filtre (2)



Les détails du poste et de son terrain de stage apparaissent, ainsi que l'historique des affectations sur un poste

NB: Selon la taille de votre écran, il se peut que vous ayez besoin de faire dérouler l'encart "Détails du poste" vers le bas pour accéder à l'historique du classement.

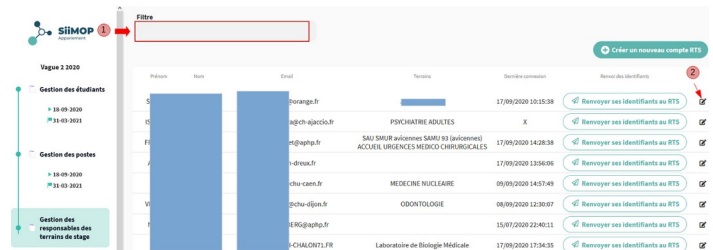


ONGLET "GESTION DES RESPONSABLES DES TERRAINS DE STAGE"

Cet onglet contient les informations de tout ce qui concerne les Responsables et Maîtres de stage (infos personnelles, identifiants) et le rattachement à leur terrain.

Pour rechercher des information sur un RTS - MSU, taper directement le nom, prénom ou élément de l'adresse mail dans le champ "Filtre" (1).

Seuls les coordonnateurs ayant des droits étendus ont la possibilité de modifier ces informations.



Merci de votre attention,
L'équipe SiiMOP.